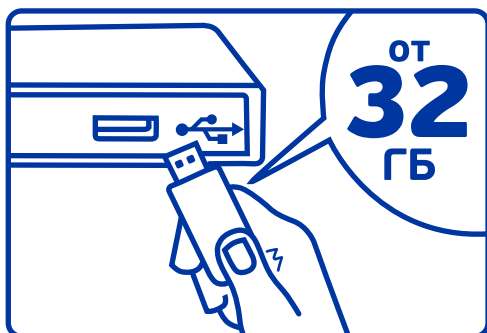


ИНСТРУКЦИЯ ПО ПОЛЬЗОВАНИЮ ФУНКЦИЕЙ «ПАУЗА ТЕЛЕЭФИРА»

Уважаемый абонент, спасибо, что вы пользуетесь услугами оператора «ТРИКОЛОР ТВ»!

Чтобы воспользоваться функцией «Пауза эфира» (Timeshift), необходимо использовать USB-носитель. Рекомендованный объем памяти — 32 Gb и более.

1



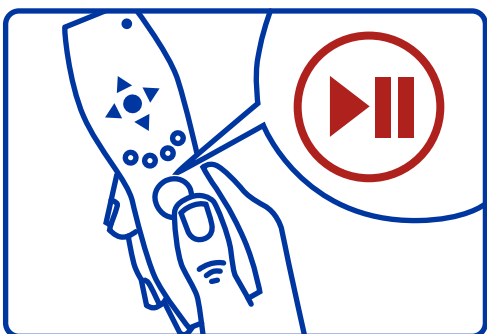
Вставьте USB-носитель в соответствующий разъем приемника.


2



На экране появится надпись «ДИСК ПОДКЛЮЧЕН».


3



Чтобы поставить телеэфир на паузу, нажмите на кнопку .

4



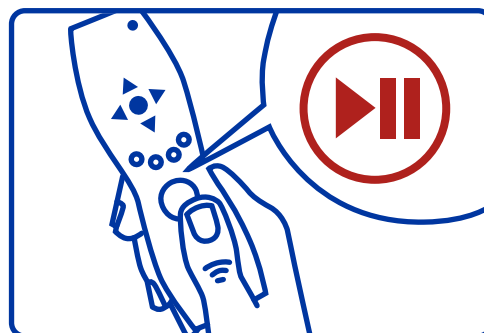
На экране телевизора появится символ , а также надпись «TIMESHIFT АКТИВИРОВАН».

5



Запись телеэфира возможна в течение 30 минут.

6



Чтобы продолжить просмотр канала, повторно нажмите на кнопку .

Проверить, поддерживает ли ваше оборудование функцию «Пауза телеэфира», вы можете на сайте tricolor.tv, в разделе «Управляй эфиром».

Спасибо, что воспользовались функцией «Пауза телеэфира»!

С дополнительными возможностями по управлению эфиром можно ознакомиться на сайте tricolor.tv, в разделе «Управляй эфиром».